

*Ziehe die Linien von links nach rechts mit einem Buntstift nach. Bei der ersten Linie 10x bei den nachfolgenden Linien 1x. Wenn du möchtest verwende dazu verschiedene Farben.*

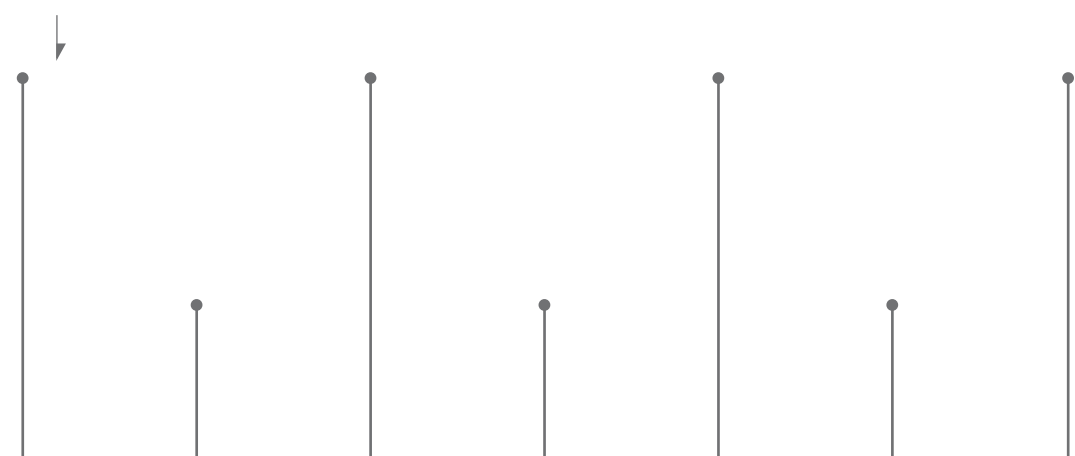
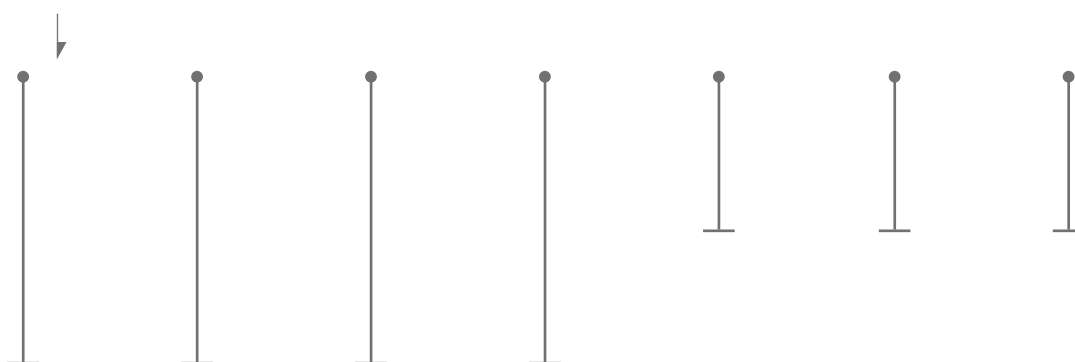

10x



1x



*Ziehe die Linien von oben nach unten mit einem Buntstift nach. Achte dabei auf den Startpunkt und die Abschlusslinie.*



**Ziehe die Linien von links nach rechts mit einem Bunstift nach. Vervollständige dazu jene Linien, denen der Strich fehlt.**

1x  
→



**Ziehe die Linien die sichtbar sind nach. Versuche in der letzten Zeile die Punkte mit der Abschlusslinie zu verbinden.**

